

**ΠΡΕΣΒΕΙΑ ΤΗΣ ΕΛΛΑΔΟΣ
ΣΤΗΝ ΠΟΡΤΟΓΑΛΙΑ**

ΑΔΑΜ: 22 ΡΡΟ ΣΟ 11177085/1.9.2022

Διεύθυνση : Rua Alto do Duque 13
1449026 Lisboa
Τηλ.: +351 213031260
Email: gremb.lis@mfa.gr

1 Σεπτεμβρίου 2022
Αρ. Πρωτ.: ΑΠΦ 085 ΓΕΝ/217/ΑΣ 650

Προς: α) arq.dalilavasconcelos@gmail.com
β) carloscastanheiraremodelacoes@gmail.com
γ) pmartins.aquila@gmail.com

Θέμα: Πρόσκληση υποβολής προσφοράς για τις εργασίες στο κτήριο της Πρεσβείας της Ελλάδος στη Λισσαβόνα

Η Πρεσβεία της Ελλάδος στην Λισσαβόνα, έχοντας υπόψη τις διατάξεις του Ν.4412/2016, όπως τροποποιήθηκε και ισχύει, πρόκειται να προβεί, στην απευθείας ανάθεση για την υπογραφή σύμβασης για τις εργασίες επισκευής των εξωτερικών πλακών των οροφών (ημι-υπόγειο-ισόγειο-1^{ος} όροφος) της Πρεσβείας, προϋπολογισθείσας δαπάνης έως 30.000 € (πλέον ΦΠΑ) και καλεί τους ενδιαφερόμενους να καταθέσουν σχετική προσφορά, σύμφωνα με τον επισυναπτόμενο πίνακα τεχνικών προδιαγραφών, του οποίου την πιστή τήρηση αναφοράς παρακαλεί να τηρηθεί.

Η προς αξιολόγηση προσφορά, θα πρέπει να περιλαμβάνει:

- α) Την τιμή των υλικών και την τιμή των εργασιών.
- β) Τους αναλογούντες ΦΠΑ
- γ) Τη χρονική διάρκεια ισχύος της προσφοράς, έως το τέλος του 2022.


Το κριτήριο ανάθεσης είναι η πλέον συμφέρουσα από οικονομική άποψη προσφορά βάσει τιμής.

Οι προσφορές μπορούν να κατατίθενται σε ηλεκτρονική μορφή στη γραμματεία της Πρεσβείας: gremb.lis@mfa.gr, μέχρι και την 14.09.2022.

Πριν την ανάθεση ο μειοδότης οφείλει να προσκομίσει:

Πιστοποιητικό με το όνομα του υπογράφοντος τη συμφωνία και IBAN λογαριασμού τραπεζής για τις πληρωμές.


Δεν θα λαμβάνονται υπόψη προσφορές οικονομικών φορέων που δεν προσκλήθηκαν να υποβάλουν προσφορά.



Ιωάννης Α. Μεταξάς

Πρέσβυς

TRADUÇÃO



EMBAIXADA DA GRÉCIA EM PORTUGAL

Direcção: Rua do Alto do Duque 13
1449-026 Lisboa
Tel.: +351 213031260
E-mail: gremb.lis@mfa.gr

1 de Setembro de 2022
Referência Nº ΑΠΦ 085 ΓΕΝ/217/ΑΣ 650

ΑΔΑΜ: 22 ΠΡΟCΟ 11177085 / 1.9.2022

Para: a) arq.dalidavasconcelos@gmail.com
b) carloscastanheiraremodelacoes@gmail.com
c) pmartins@aquila@gmail.com

Assunto: Convite para apresentação de propostas para as obras de reparação no edifício da Embaixada

A Embaixada da Grécia em Lisboa, tendo em conta as disposições da Lei 4412/2016, com as alterações realizadas que está em vigor, pretende proceder a assinatura de contrato de adjudicação para as obras de reparação das placas exteriores no prédio da Embaixada (subsol, res-do-chão, 1º andar) de despesa orçamentária até 30.000 € (acrescentado IVA) e convida os interessados a apresentar o orçamento de maneira correspondente, segundo a descrição das normas técnicas em anexo, as quais devem ser respeitadas.

O orçamento a avaliar deverá incluir:

- O preço dos materiais e o custo de mão de obra
- O IVA correspondente em cada categoria
- O período de validade do orçamento, até final de 2022.

O critério de adjudicação da obra é o orçamento mais vantajoso economicamente.

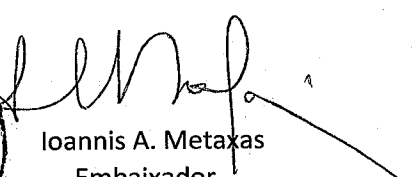
Os orçamentos poderão ser apresentados, em versão electrónica na Secretaria da Embaixada: gremb.lis@mfa.gr, até 14.09.2022.

Antes de adjudicação de obra, o licitante mais baixo deverá apresentar:

Certificado com o nome de assinante o contrato e IBAN da conta bancária para os pagamentos.

Não vão ser levadas em consideração as propostas de entidades económicas não convidadas a apresentar um orçamento.




Ioannis A. Metaxas
Embaixador

ΕΡΓΑΣΙΕΣ ΓΙΑ ΤΗΝ ΕΠΙΣΚΕΥΗ ΤΩΝ ΠΛΑΚΩΝ ΤΗΣ ΠΡΕΣΒΕΙΑΣ (Rua do Alto do Duque 13, Lisboa)

1. ΠΛΑΚΑ 1^{ου} ΟΡΟΦΟΥ ΚΑΙ ΠΑΓΚΑΚΙΑ

1.1. Καθαρισμός πλάκας

Πλύσιμο των πλακών και των τοιχίων με υψηλή πίεση 160 bar συμπεριλαμβανομένων και των πετρών που επικαλύπτουν τα τοιχία.

1.2. Επισκευή πλάκας

Επισκευή ρωγμών των τοιχίων και των πετρών.

Αφαίρεση σοβάδων και εκ νέου σοβάτισμα με εύκαμπτο υλικό, μάρκας Web Flex.

1.3 Στεγανοποίηση πλάκας

Στεγανοποίηση των πλακών με τοποθέτηση ελαστικής επίστρωσης που θα επιτρέπει τη χρήση του δαπέδου χωρίς φθορά, τύπου «Silkgard 570W», ιδίου χρώματος με τα εσωτερικά τοιχία.

1.4 Επισκευή παγκακίου

Αφαίρεση σοβάδων και εκ νέου σοβάτισμα με εύκαμπτο υλικό, μάρκας Web Flex. Εφαρμογή βερνικιού τύπου «Silkgard 490T» με πρωτεύον «490T»

1.5 Επισκευή στα κάγκελα της βεράντας

Τρίψιμο και αφαίρεση της υπάρχουσας βαφής των κάγκελων και της σκάλας που έχει πρόσβαση στη σκεπή.
Τρίψιμο και προετοιμασία της ξύλινης κουपाστής.

1.6 Τελειώματα

Τρία χέρια βαφή με βιομηχανικό χρώμα τύπου «coating CIN»
Πέρασμα με ναυτικό βερνίκι στην ξύλινη κουπαστή

2. ΠΛΑΚΑ ΙΣΟΓΕΙΟΥ ΚΑΙ ΠΑΓΚΑΚΙΑ

2.1. Καθαρισμός της πλάκας

Καθαρισμός των πλακών και του περιβάλλοντος τοιχίου με υψηλή πίεση 160 bar συμπεριλαμβανομένων και των πετρών που επικαλύπτουν τα τοιχία.

2.2. Εκτέλεση κλίσεων

Επισκευή της σωστής κλίσης του υπάρχοντος δαπέδου, ώστε να μην λιμνάζουν νερά

2.3 Στεγανοποίηση της πλάκας

Στεγανοποίηση των πλακών με τοποθέτηση ελαστικής επίστρωσης που θα επιτρέπει τη χρήση του δαπέδου χωρίς φθορά, τύπου «Silkgard 570W», ιδίου χρώματος με τα εσωτερικά τοιχία.

2.4 Επισκευή παγκακίου

Αφαίρεση σοβάδων και εκ νέου σοβάτισμα με εύκαμπτο υλικό, μάρκας Web Flex. Εφαρμογή βερνικιού τύπου «Silkgard 490T» με πρωτεύον «490T».

3. ΡΑΜΠΑ ΠΛΑΚΑΣ ΠΡΟΣ ΥΠΟΓΕΙΟ

3.1 Καθαρισμός ράμπας

Πλύσιμο των πλακών και των τοιχίων με υψηλή πίεση 160 bar συμπεριλαμβανομένων και των πετρών που επικαλύπτουν τα τοιχία

3.2. Επισκευή

Αφαίρεση σοβάδων και εκ νέου σοβάτισμα με εύκαμπτο υλικό, μάρκας Web Flex.

4. ΣΤΕΓΑΣΤΡΟ ΣΤΗΝ ΠΟΡΤΑ ΤΟΥ ΥΠΟΓΕΙΟΥ

4.1. Δομή στήριξης

Προμήθεια και τοποθέτηση δύο ανοξειδωτων γωνιών που θα στηρίζουν το στέγαστρο της πόρτας

4.2. Υπόστεγο

Προμήθεια και τοποθέτηση υπόστεγου από πλαστικοποιημένο σκληρυμένο αμμοβολισμένο γυαλί 6mm+6mmx1,50 mx1.20m.

5. ΕΞΩΤΕΡΙΚΕΣ ΥΔΡΟΡΟΕΣ

5.1. Υδρορροή εκκένωσης

Προμήθεια και τοποθέτηση υδρορροών λακαρισμένου αλουμινίου λευκού χρώματος για την απορροή υδάτων στις υδρορροές εκκένωσης της πλάκας του 1^{ου} ορόφου

Οι τιμές πρέπει να παρουσιάζονται κατά τον κάτωθι τρόπο

Αξία υλικών

Εργατικά

Συνολική αξία χωρίς ΦΠΑ

ΦΠΑ, Συνολική αξία με ΦΠΑ

Όροι πληρωμής

Ισχύς

Trabalhos a realizar para a reparação das placas na Embaixada (Rua Alto do Duque 13, Lisboa)

1. PLACA DO 1.º ANDAR E BANCO

1.1 Limpeza da placa

Lavagem das placas e murete envolventes com alta pressão de 160bares incluindo pedras de capeamento.

1.2 Reparação da placa

Reparação fendas nos muretes e pedras.

Retirar betumes soltos e voltar a betumar com betume flexível da "Web Flex".

1.3 Impermeabilização da placa

Impermeabilização da placa com aplicação de pele elástica transitável de paisagem tipo "Silkgard, 570W", á cor encontrada na varanda e muretes bem como nos muretes interiores.

1.4 Reparação do banco

Retirar betumes soltos e voltar a betumar com betume flexível da "Web Flex".

Aplicação de verniz tipo "Silkgard 490T" com primário "490T".

1.5 Reparação das guardas da varanda

Lixar e remover tinta existente nas guardas da varanda, e na escada de acesso ao telhado.

Lixar e preparar o corrimão de madeira.

1.6 Acabamentos

Pintura a três demãos com esmalte industrial tipo "coatings CIN".

Aplicação de verniz marítimo no corrimão de madeira.

2. PLACA DO R/C E BANCOS

2.1 Limpeza da placa

Lavagem das placas e murete envolventes com alta pressão de 160bares incluindo pedras de capeamento.

2.2 Execução de pendentés

Execução de correcta pendência sem alteração da cota de pavimento existente.

2.3 Impermeabilização da placa

Impermeabilização da placa com aplicação de pele elástica transitável de paisagem tipo "Silkgard, 570W", á cor encontrada na varanda e muretes bem como nos muretes interiores.

2.4 Reparação do banco

Retirar betumes soltos e voltar a betumar com betume flexível da "Web Flex".
Aplicação de verniz tipo "Silkgard 490T" com primário tipo "490T".

3. RAMPA PLACA DO SUBSOLO

3.1 Limpeza da Rampa

Lavagem das placas e murete envolventes com alta pressão de 160 bares incluindo pedras de capeamento.

3.2 Reparar

Retirar betumes soltos e voltar a betumar com betume flexível da "Web flex".

4. TELHADO DE COBERTURA DA PORTA DO SUBSOLO

4.1 Estrutura de Apoio

Fornecimento e montagem de duas pleias em Inox, que servirão de estrutura e suporte para o telheiro.

4.2 Telheiro

Fornecimento e montagem de telheiro em vidro temperado laminado fosco de 6mm+6mmx1,50x1,20m.

5. CALEIRAS EXTERIORES

5.1 Goteiras de Descarga

Fornecimento e montagem de caleiras de alumínio lacado á cor branca para recolha da água nas goteiras de descarga da placa do 1º andar.

Os Preços devem ser apresentados da seguinte forma

Valor Material

Valor Mão-de-obra

Total sem IVA

IVA

Total com IVA incluído

Condições de pagamentos

Validade